

**GUÍA
DEFINITIVA
HYDRAFACIAL**

IMR



¡Hola!

En IMR estamos felices de que estés aquí ☺ . Si estás leyendo estas líneas es porque realmente estás interesad@ en el cuidado de tu piel y deseas obtener más información sobre cómo cuidarla para retrasar su envejecimiento.


Nos encanta compartir contigo nuestros conocimientos sobre dermatología, medicina estética y sus principales tratamientos. En este manual descubrirás todo sobre Hydrafacial, uno de los tratamientos más novedosos de limpieza y rejuvenecimiento facial para despejar todas tus dudas sobre su aplicación y beneficios.

¡Estamos encantados de acompañarte en este viaje!

IMR

1

¿Qué es Hydrafacial?



Hydrafacial es un tratamiento médico de **rejuvenecimiento** facial que combina limpieza, exfoliación, extracción, hidratación y protección antioxidante. Su objetivo es eliminar las células muertas y las impurezas de la piel, al tiempo que aplica sérum hidratantes para tratar y mejorar la calidad de la piel. Tras el tratamiento, **la piel queda suave, limpia y luminosa**, pudiendo ver tú mism@ todas las impurezas que han sido eliminadas.

Los **resultados son inmediatos**, pero a largo plazo también podrás ver cómo tu piel evoluciona y tiene un constante brillo de piel sana. Nuestro equipo de profesionales personalizará junto a ti el tratamiento de Hydrafacial con el protocolo que más se ajuste a tus necesidades.

IMR

¿En qué consiste el tratamiento?

Hydrafacial es actualmente el tratamiento de limpieza facial más avanzado gracias a su protocolo de tres pasos. El procedimiento tiene una duración de entre 45 y 60 minutos, dependiendo de la modalidad escogida.

Paso 1. Limpieza y peeling: limpiamos la piel en profundidad y promovemos su renovación mediante una suave exfoliación. La exfoliación de Hydrafacial se realiza con el agua como medio conductor, y no con microcristales como otros procedimientos, lo que hace que sea un tratamiento perfecto para todo tipo de pieles, incluso las más sensibles.

Paso 2. Extracción e hidratación: eliminamos las impurezas de los poros por medio de una succión indolora. Después, nutrimos la piel con sérums hidratantes adaptados a tus necesidades: luminosidad, seborregulador, antiedad, reparador, calmante o reafirmante.

Paso 3. Fusión y protección: repara la superficie de la piel con antioxidantes y péptidos para conseguir una luminosidad máxima. La luz LED aplicada consigue un efecto antiinflamatorio y bactericida que mejora las lesiones de acné si las hubiera.

Modalidades de Hydrafacial:

Hydrafacial es un tratamiento altamente personalizado que cuenta con 6 modos de tratamiento diferentes enfocados a cubrir diferentes necesidades:

- **LUMINOSIDAD** *Hydrafacial Deluxe Radiance*: ilumina y unifica el tono de la piel al tiempo que previene la aparición de manchas. Se utilizan sérums ricos en activos como la vitamina C.
- **ANTIEDAD** *Hydrafacial Deluxe Dermabuilder*: ayuda a suavizar las arrugas y líneas de expresión, así como a mejorar la elasticidad de la piel.
- **REAFIRMANTE** *Hydrafacial Deluxe Regen*: GF potencia la síntesis de colágeno y elastina. Trata la inflamación mientras estimula el crecimiento de los tejidos productores de colágeno.





- **HIDRATACIÓN PROFUNDA** *Hydrafacial Deluxe Deep Hydration*: hidrata, repara y rejuvenece la piel, recupera luminosidad y trata los signos del envejecimiento. Este tratamiento combina el ácido hialurónico de alto peso molecular con otros activos hidratantes y humectantes para una hidratación sin precedentes.
- **HIDRATACIÓN + ANTIEDAD** *Hydrafacial Deluxe Chrono Peptide*: reduce arrugas finas, hidrata y revitaliza la piel gracias a los péptidos antiedad.
- **CALMANTE** *Hydrafacial Deluxe Protect Plus*: reduce el enrojecimiento y calma la piel a través de un proceso de hidratación óptima y la protección de los radicales libres.

4 ¿Qué diferencia Hydrafacial Deluxe de Hydrafacial Premium?



Hydrafacial Deluxe incluye una limpieza suave, exfoliación y peeling para eliminar impurezas y dejar la piel completamente limpia. Después, empezaría la fase de extracción de impurezas e hidratación personalizada y finalizaría con la “fusión + protección”, que consiste en la aplicación de antioxidantes y péptidos para potenciar la luminosidad de la piel. Por último, se colocaría una mascarilla con activos específicos para el tipo de piel (acné, manchas, rojeces, antiedad...) + una terapia de luz LED.

En cuanto a **Hydrafacial Platinum**, se trata de un tratamiento superior de la piel al que añadiríamos a todo lo anterior un **drenaje linfático**, el cual ayuda a reabsorber líquidos y eliminar las toxinas de nuestros ganglios para obtener una piel más radiante. Sus beneficios directos son: elimina **toxinas**, favorece la **circulación**, reduce el **estrés** cutáneo, disimula las **arrugas** y líneas de expresión y puede estimular el **sistema linfático** e incrementar el flujo de la linfa hasta un 20%.

¿Cuáles son los beneficios de Hydrafacial?

Los beneficios más visibles al instante son la **suavidad** de la piel, que queda aterciopelada, la potente **hidratación** y la **luminosidad**. Estos efectos pueden durar hasta 4 semanas siempre y cuando sigas los cuidados domiciliarios pautados por el dermatólogo tras el tratamiento.

Además de los anteriormente citados, Hydrafacial aporta **muchos otros beneficios**:

- Elimina las células muertas e impurezas sin ocasionar dolor o dañar la piel.
- Limpia y reduce el tamaño de los poros, eliminando puntos negros y comedones.
- Ayuda a unificar el tono de la piel, difuminando pequeñas manchas.
- Contribuye a regular la producción de grasa de la piel.
- Aporta antioxidantes para combatir y prevenir el fotodaño.
- Mejora la calidad, la textura y el tono de la piel de forma inmediata.
- Potente efecto hidratante que ayuda a reafirmar y suavizar las líneas finas, dejando la piel visiblemente rejuvenecida, más clara y radiante.
- Su tecnología innovadora aumenta la permeabilidad de los activos, lo que hace que sean mucho más efectivos.



¿Necesito cuidados posteriores?

En ocasiones, tras la realización de Hydrafacial, la piel experimenta una ligera irritación temporal, junto con hormigueo o escozor en el área de tratamiento. Estas sensaciones desaparecen en unas pocas horas y son completamente normales.

Aunque este tratamiento no requiere de cuidados específicos, sí deben seguirse algunas recomendaciones para mejorar los resultados:

1. Evitar la **exposición directa al sol** durante las siguientes 48h y utilizar un fotoprotector SPF50 a diario.
2. Evitar **exfoliar la piel** durante las primeras 24 horas.
3. La **depilación con cera** y el uso de productos que contengan **ácido glicólico o retinoides** han de ser evitados durante un mínimo de 2 semanas después del tratamiento.

4. No se recomienda la realización del tratamiento con **infecciones activas**, tales como herpes labial o infecciones cutáneas, así como en presencia de patología inflamatoria activa (por ejemplo, eccema).
5. En el caso de los **varones**, se recomienda afeitarse 24h antes del procedimiento, evitando el rasurado de la barba el mismo día del tratamiento.
6. Finalmente, es importante seguir las instrucciones de **“cuidados domiciliarios”** pautados por el dermatólogo para mantener el efecto del tratamiento y conseguir una piel sana y luminosa.



¿Puedo hacerme el tratamiento si llevo bótox o ácido hialurónico?



La limpieza con Hydrafacial es compatible con cualquier tratamiento dermatológico y de medicina estética, no obstante, se recomienda espaciarlos en el tiempo para que no interfieran los unos con los otros.

Si te has realizado un tratamiento de eliminación de arrugas con **toxina botulínica** o **ácido hialurónico**, recomendamos esperar al menos 5 días para probar Hydrafacial. Si, por otro lado, te has sometido a un **peeling facial** deberás esperar entre 20 días y 1 mes para evitar la irritación de la piel.

¿Puede ayudarme Hydrafacial con mi patología?

Este procedimiento ha resultado ser muy beneficioso en patologías como el **acné**, las **manchas o la rosácea**, ya que incluye productos específicos para mejorar este tipo de pieles. En estos casos, el dermatólogo podría pautar Hydrafacial con una periodicidad específica como parte del tratamiento dermatológico.

En el caso concreto del acné, Hydrafacial ayuda a mantener la piel limpia extrayendo de manera mecánica las impurezas sin causar dolor o mayor inflamación. Evitamos de este modo no solo la aparición de cicatrices, sino también la reinfección de estas lesiones. Además, regula la producción de sebo de la piel, aplicando serums específicos formulados con activos seborreguladores, los cuales ayudan a controlar la aparición de nuevos brotes y ayudan a mantener la piel bajo control.

Por otro lado, Hydrafacial también se recomienda en pacientes sin patologías previas que simplemente buscan una limpieza profunda. Es un **tratamiento idóneo** para realizar antes de un evento especial para lucir una piel uniforme, hidratada y luminosa.

9

¿Soy candidata para realizarme Hydrafacial?

El tratamiento Hydrafacial está diseñado para **todo tipo de pieles**, incluso las más sensibles. Al ser un tratamiento personalizado, el dermatólogo escogerá la modalidad que más se adapte a tus necesidades para obtener un resultado óptimo y sin irritaciones.



10

¿Puedo realizarme el tratamiento si estoy embarazada?

Hydrafacial es **compatible con el embarazo**, de hecho, es un tratamiento que solemos recomendar. Recordemos que uno de los beneficios de este tratamiento es la potente carga de antioxidante que aporta a la piel. Los antioxidantes nos ayudan a combatir el efecto nocivo de los radicales libres, reduciendo así el fotodaño de la piel. De este modo, **previene la aparición de manchas y contribuye a unificar las ya existentes**, incluso si han aparecido a raíz del embarazo.



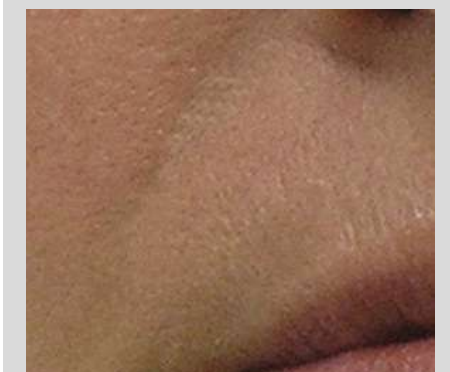
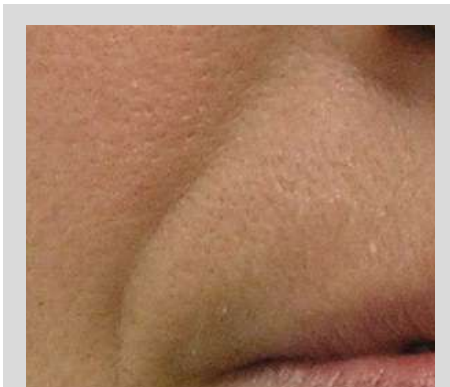
Antes & Después



EFFECTO BUENA CARA



ELIIMINACIÓN DE MANCHAS



DISIMULA LAS ARRUGAS



MEJORA EL ACNÉ

Con este manual ahora tienes toda la información que necesitas para decidirte a la hora de realizarte el tratamiento. Si tienes alguna pregunta, no dudes en ponerte en contacto con nosotros a través del e-mail **imr.marketing@imricart.com**.

Si te sientes más cómoda hablando directamente por teléfono, te recordamos que puedes contactarnos en el **960 619 002**. Estaremos encantados de atenderte.

**¡Que
tengas un
buen día!**

IMR

IMR

IMR MADRID - IMR BARCELONA - IMR VALENCIA - IMR ALICANTE - IMR TORRENT

artes gráficas 5-7
46010 Valencia
960 619 002
institutomedicoricart.com